



AGIR pour la  
BIODIVERSITÉ

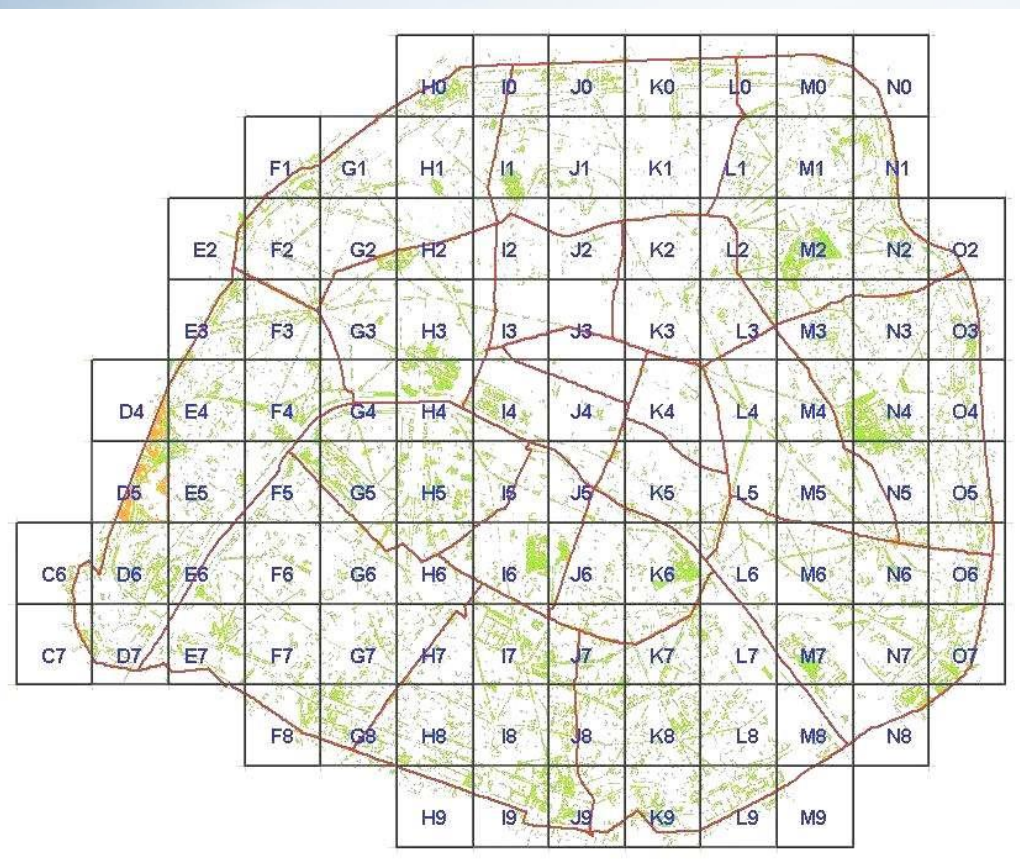
# D'un Atlas à l'autre...

L'évolution des populations d'oiseaux  
dans Paris intra-muros

*2008-2018*

*Frédéric MALHER – 7 décembre 2019*

# Méthode : l'atlas semi-quantitatif



**A** = 1 couple  
**B** = 2-5 c.  
**C** = 6-25 c.  
**D** = 26-100 c.  
**E** > 100 c.



# Résultats

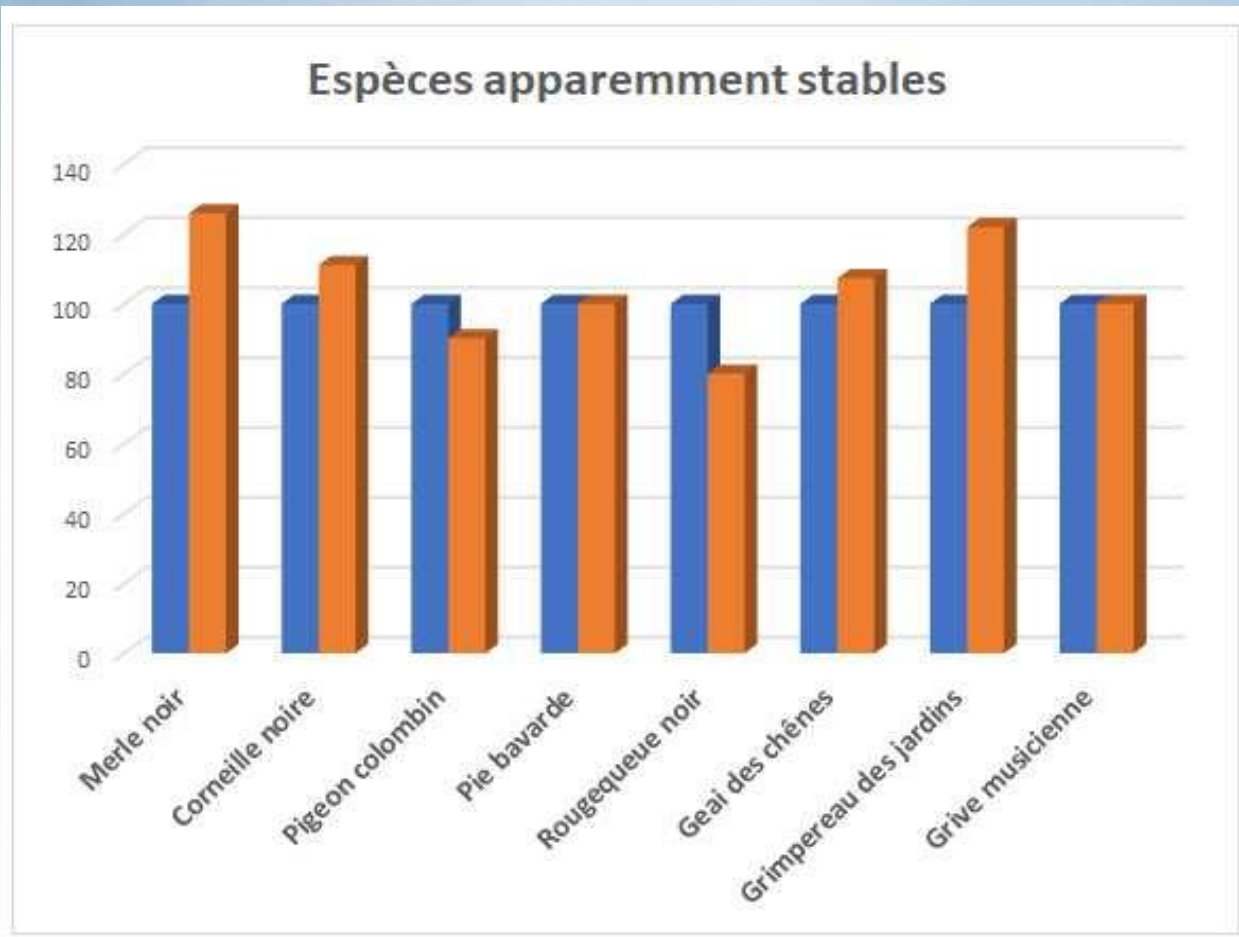
ESPECES STABLES	2005-08	2015-18
Bergeronnette grise	10	12
Canard colvert	75-120	90-140
Corneille noire	400-500	450-550
Geai des chênes	75-130	80-140
Grive musicienne	60-100	60-100
Merle noir	1000-1700	1300-2100
Pie bavarde	250-300	250-300
Pigeon colombin	230-380	200-350
Rougequeue noir	200-300	150-250
Goéland leucophée	3	7 ( dont 4 mixtes)
Grimpereau des jardins	80-125	100-150
Fauvette grissette	1	1
Rousserolle effarvatte	1	3
<b>ESPECES INCERTAINES</b>		
Pigeon ramier	2500-4000	1750-2500
Pigeon biset féral	?	?

ESPECES EN DECLIN	2005-08	2015-18
Accenteur mouchet	700-1000	350-450
Chardonneret élégant	12-20	7
Choucas des tours	15-20	0-1
Chouette hulotte	<5	1 ?
Etourneau sansonnet	env. 2000	env. 1000
Faucon crécerelle	35-50	25-35
Gobemouche gris	30-35	5-7
Hirondelle de fenêtre	550	94
Hirondelle rustique	7-10	1-2
Martinet noir	1500-2500	1000-1500
Moineau friquet	<5	0
Moineau domestique	?	2500-4000
Pic épeichette	20-30	2
Serin cini	60-90	5-12
Sittelle torchepot	32-37	5-10
Verdier d'Europe	300-500	120-180
<b>ESPECES MARGINALES</b>		
Bruant zizi	1	0
Fauvette des jardins	0	1
Goéland pontique	0	1 (mixte)
Grive draine	1	4
Hypolaïs polyglotte	1	1
Linotte mélodieuse	1	0
Martin-pêcheur d'Europe	1	0
Mésange noire	2	1
Petit Gravelot	1	0
Rousserolle verderolle	1	0

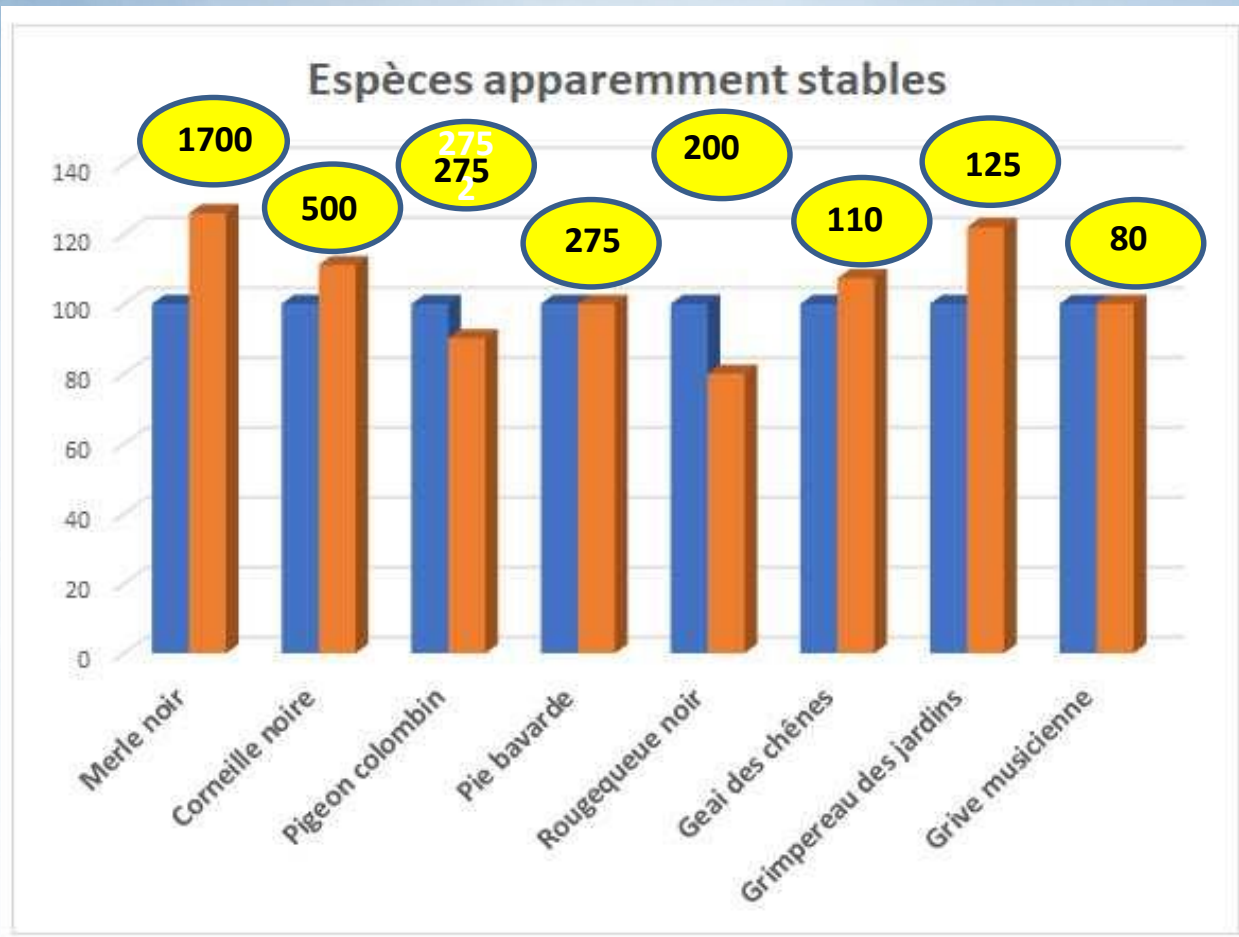
ESPECES EN HAUSSE	2005-08	2015-18
Bernache du Canada	0	3-4
Cygne tuberculé	0	2
Faucon pèlerin	0	2-3
Foulque macroule	0	3
Bergeronnette des ruis	20-25	46-50
Epervier d'Europe	3	10-15
Fauvette à tête noire	120-150	250-300
Gallinule poule-d'eau	17-19	40-45
Goéland argenté	> 35	70-150
Goéland brun	3-4	env. 15 (mixtes compris)
Mésange à longue que	40-60	75-100
Mésange bleue	400-600	650-800
Mésange charbonnière	425-650	750-1000
Mésange huppée	10-15	20-30
Mésange nonnette	5-10	15-25
Perruche à collier	1	> 50
Pic épeiche	1	4
Pic vert	<5	6-10
Pinson des arbres	100-175	200-250
Pouillot véloce	15-25	40-65
Roitelet à triple bande	1	5-10
Roitelet huppé	30-45	40-70
Rougegorge familier	60-110	180-250
Troglodyte mignon	200-300	400-550
Tourterelle turque	<5	5-10



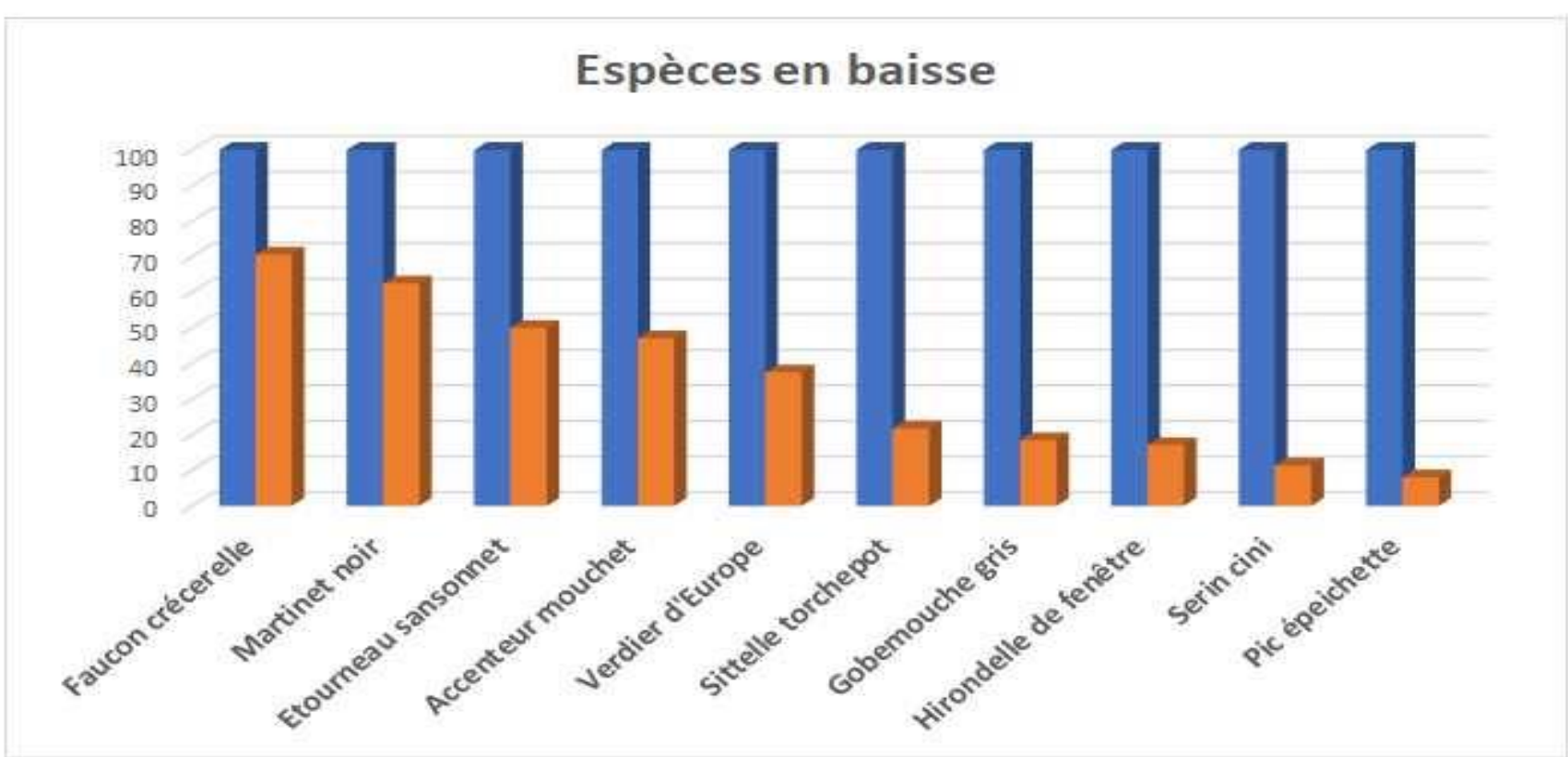
# Résultats



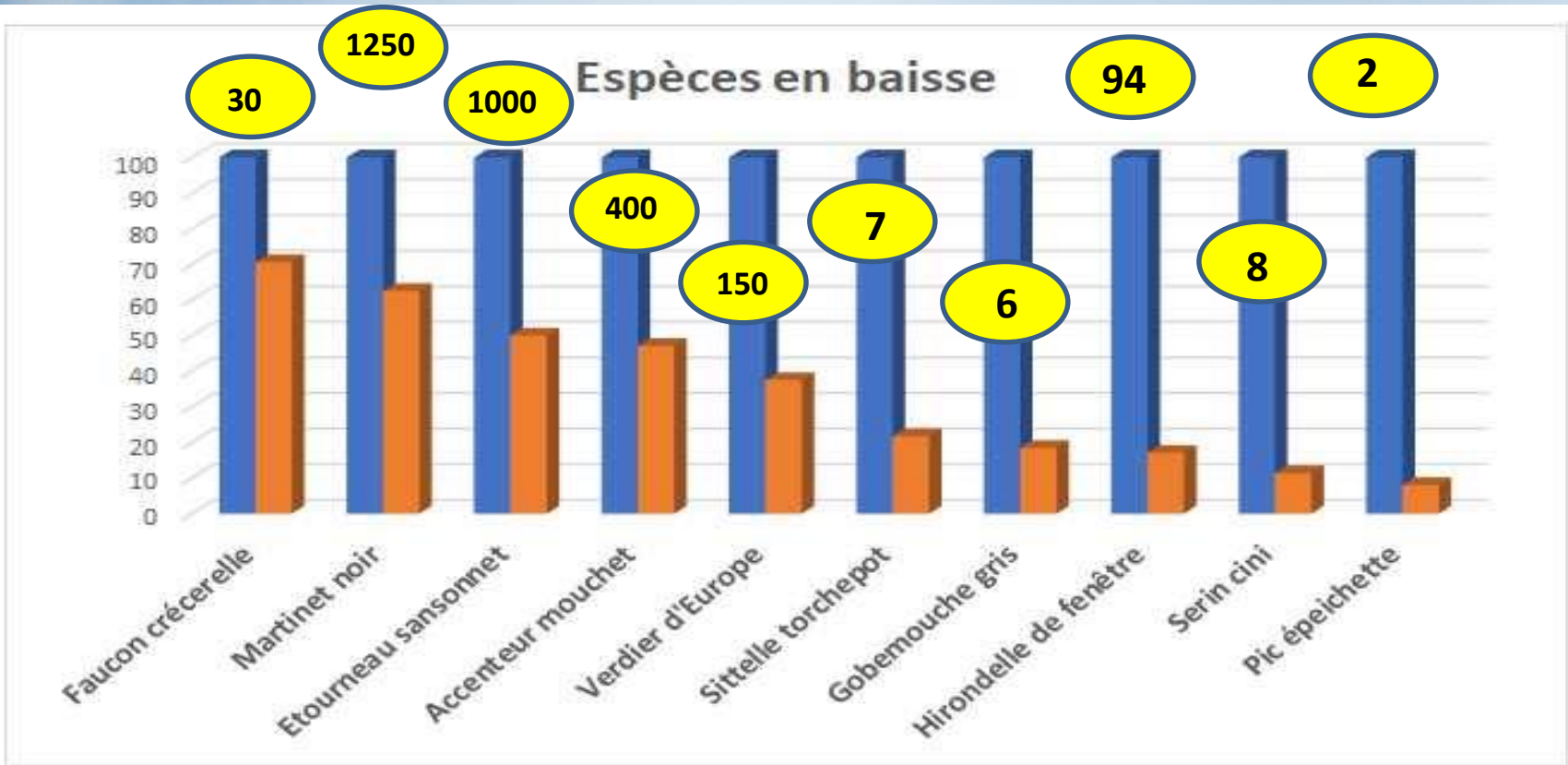
# Résultats



# Résultats

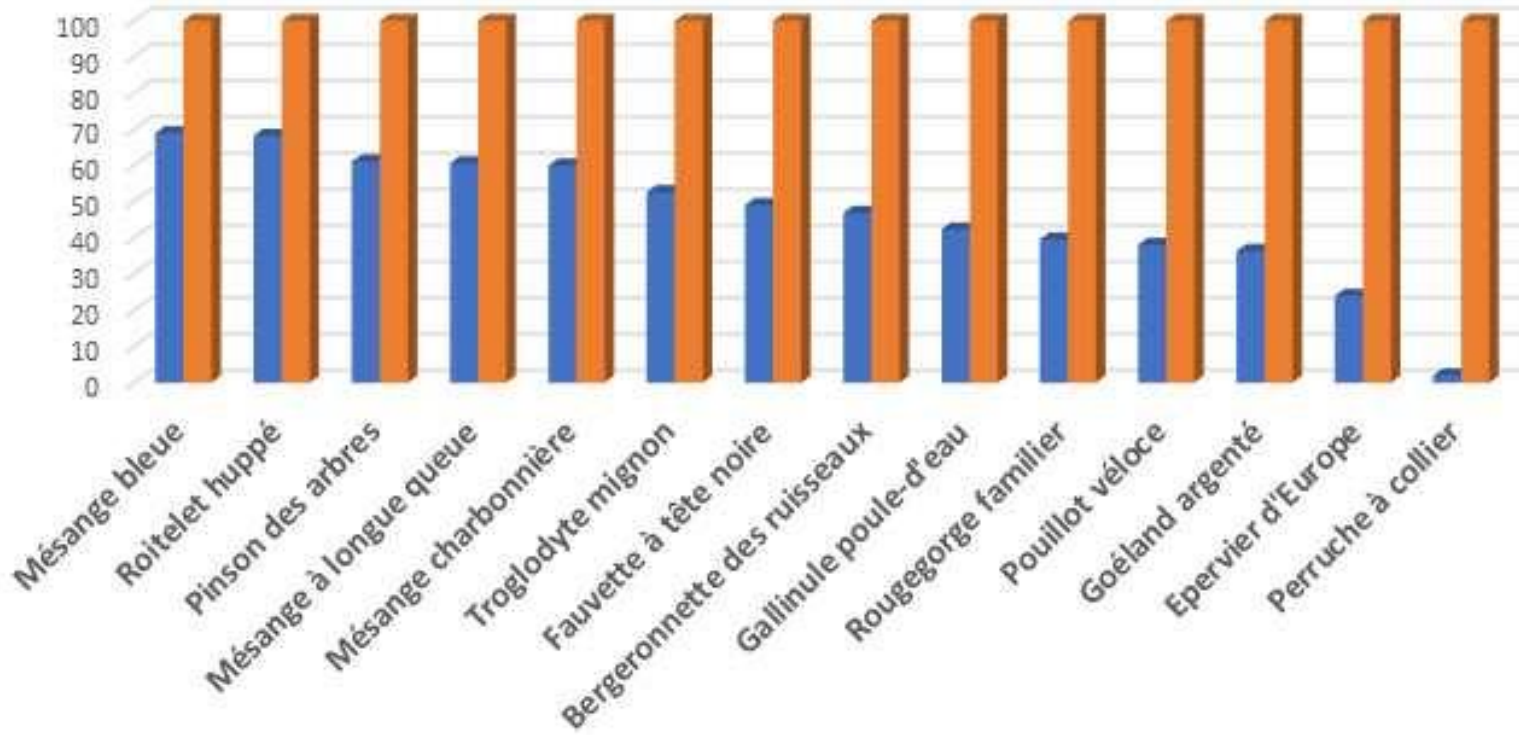


# Résultats



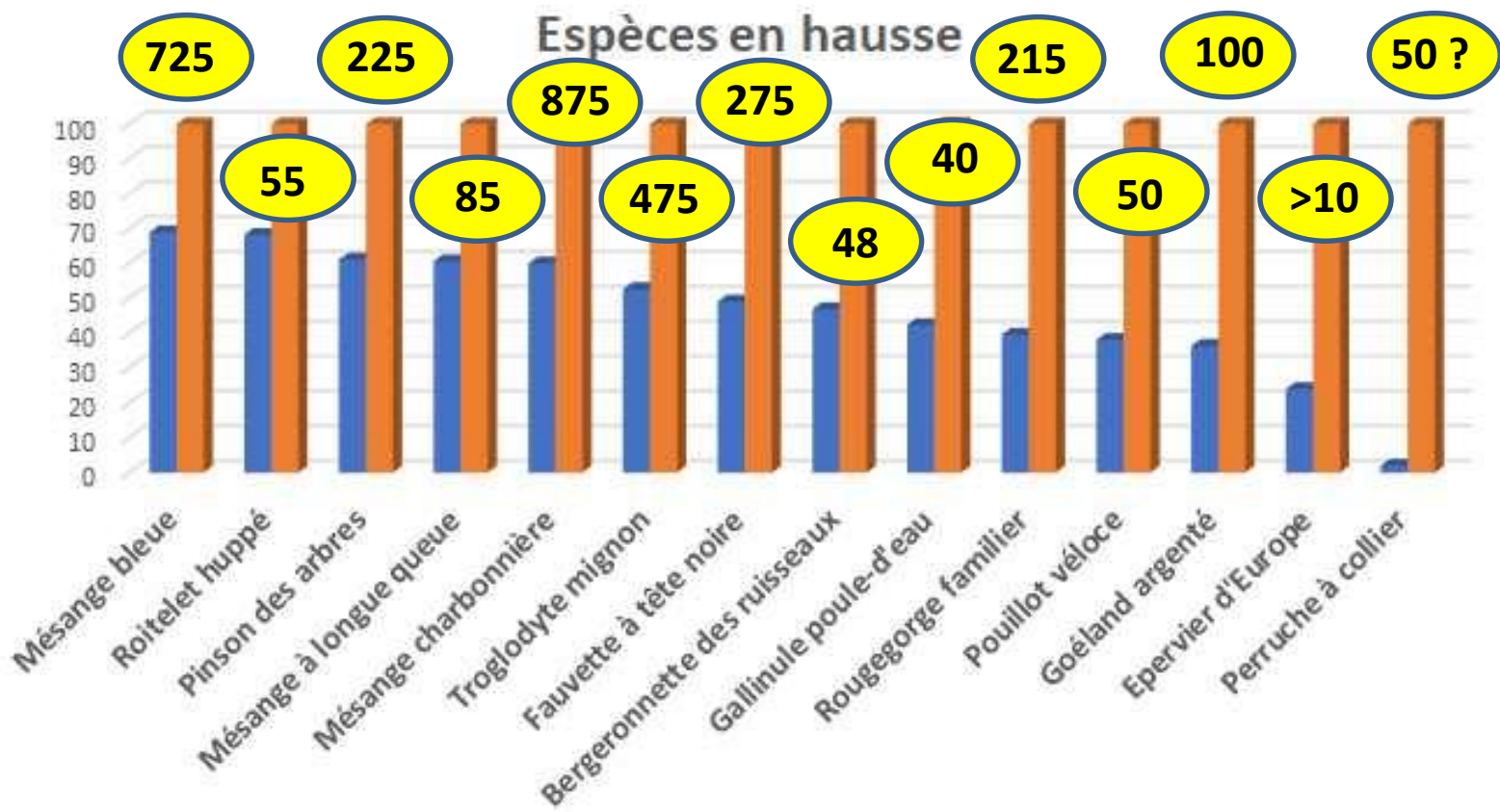
# Résultats

## Espèces en hausse



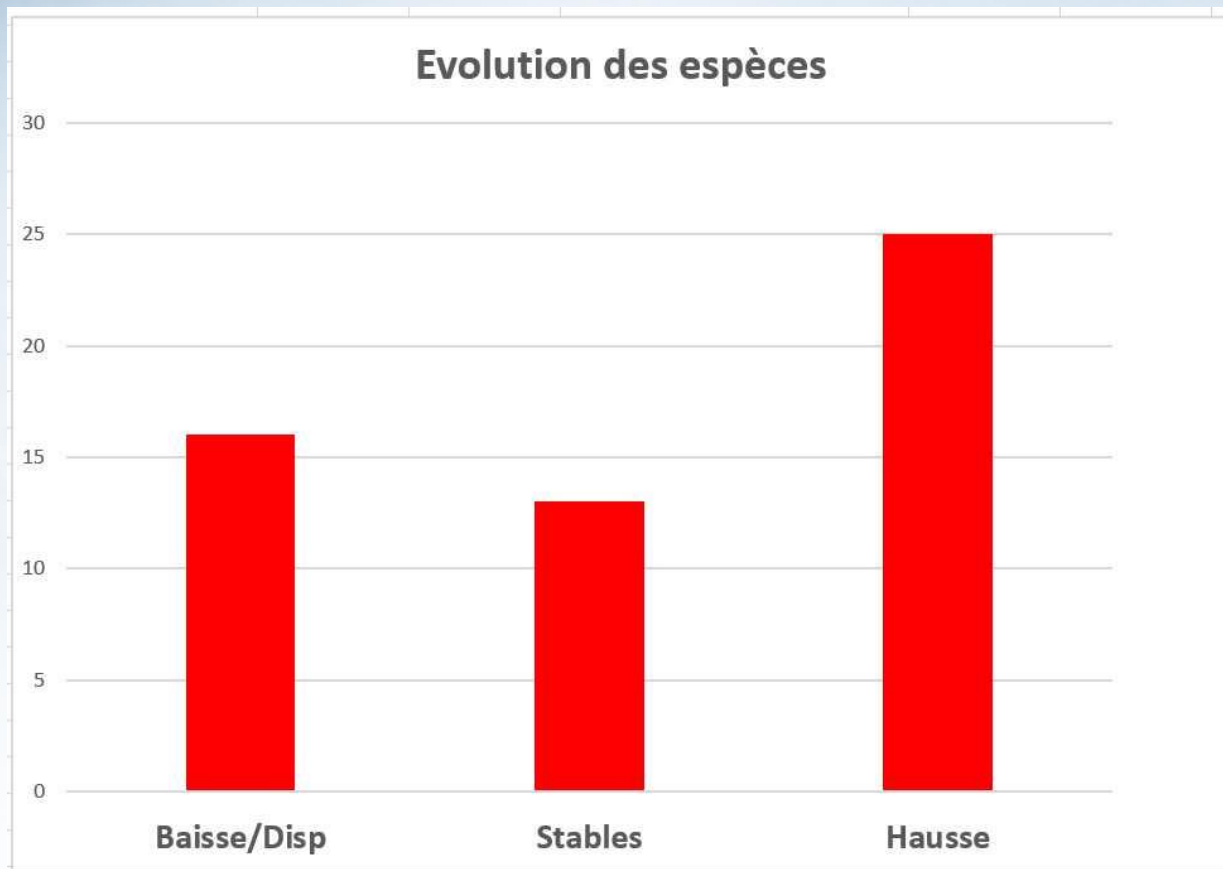


# Résultats

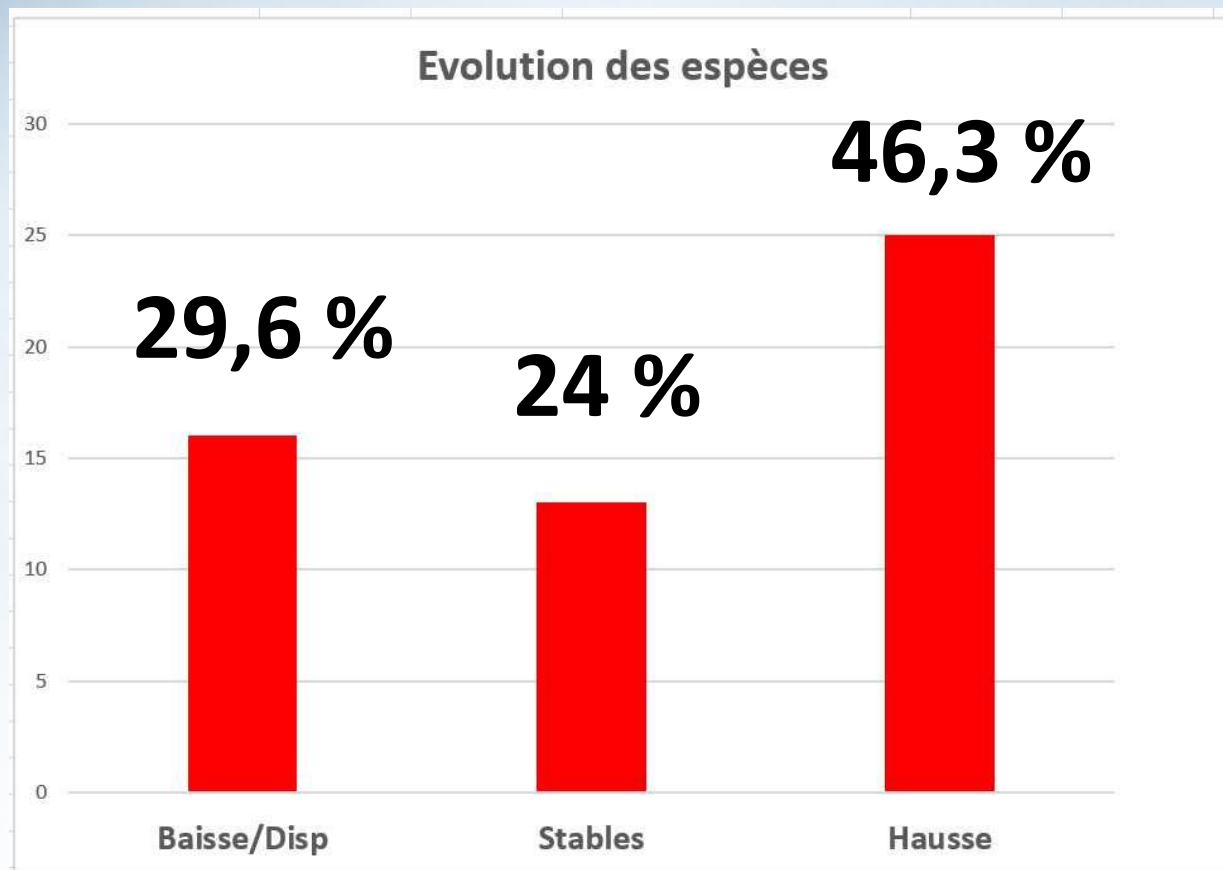




# Résumé et discussions



# Résumé et discussions



# Résumé et discussions

## Stabilité :

- Corvidés (sauf Choucas)
- Pigeon colombin
- Rougequeue noir
- Certains oiseaux des parcs et jardins communs ( Merle, Grive musicienne, Grimpereau )



Photo perso

## Baisse :

- Espèces en baisse régionalement/nationalement ( Gobemouche gris, Pic épeichette, Sittelle torchepot; Accenteur mouchet)
- Consommateurs de plancton aérien ( Hirondelles et Martinets)
- Petits granivores ( Moineaux domestique et friquet, Chardonneret, Serin, Verdier)
- Prédateurs : Crècerelle et Hulotte



# Résumé et discussions



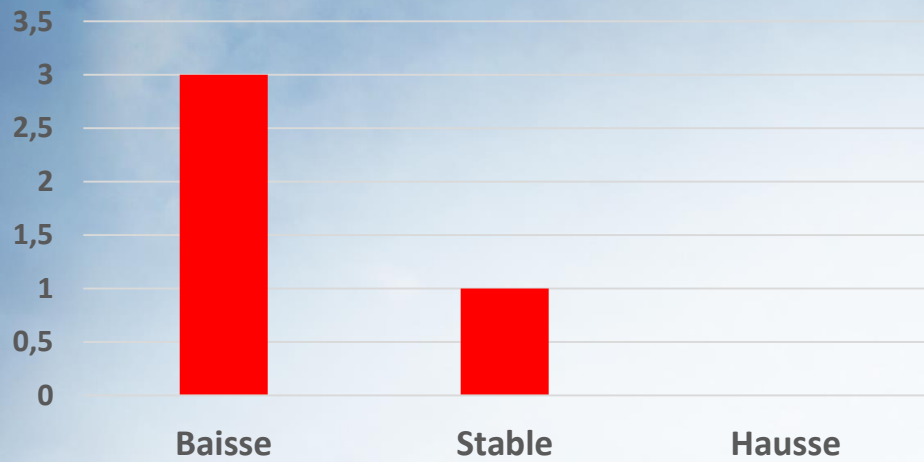
Photo Yves Gestraud

## Hausse :

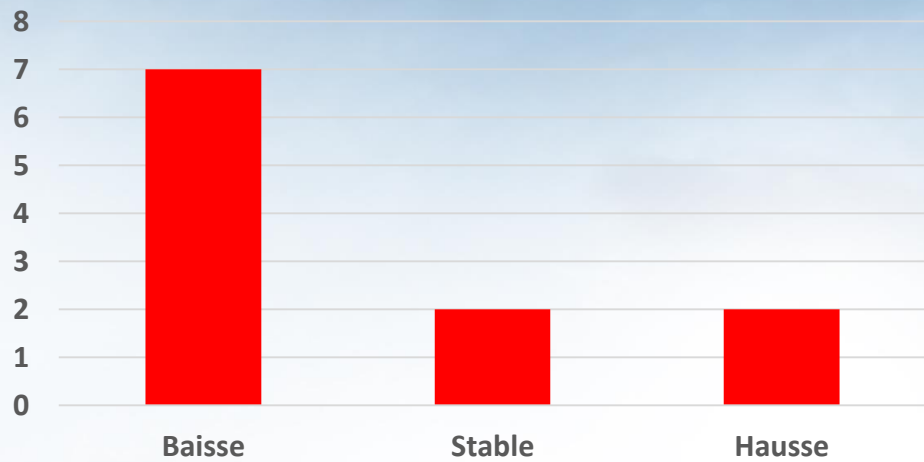
- Espèces récemment ou nouvellement implantées : Goélands, Bergeronnette de ruisseaux, Epervier, Perruche / Pèlerin, Foulque, Cygne, Bernache
- Espèces de parcs et jardins : 16 espèces dont Fauvette à tête noire, Pinson des arbres, Troglodyte mignon, Rougegorge familier, Mésanges charbonnière, bleue, huppée et nonnette, Roitelet huppé, etc.



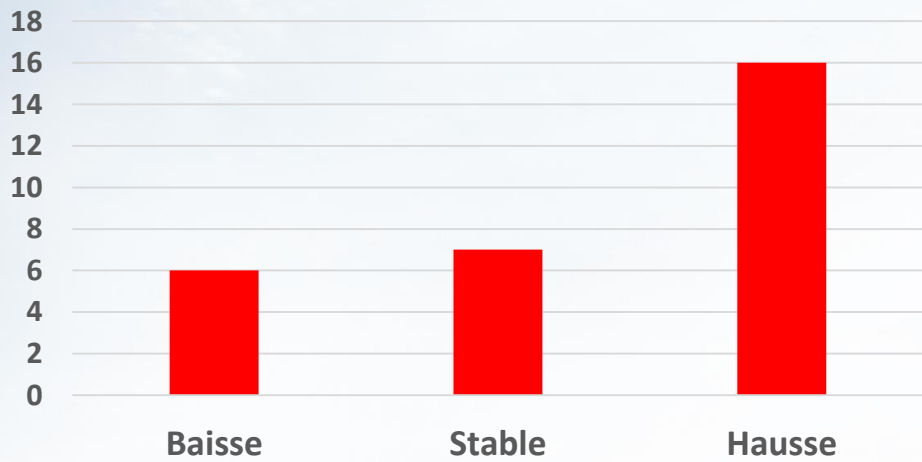
### Friches



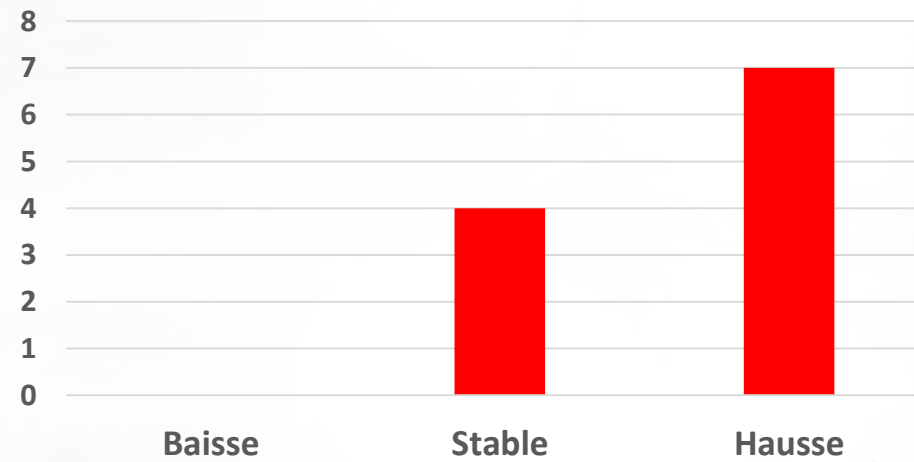
### Bâti



### Parcs et jardins



### Oiseaux d'eau



# Leçons :

Les friches et autres espaces ouverts sont trop oubliés dans les aménagements écologiques

Le « zéro-phyto », on dirait que ça marche !....

Attention aux conséquences de l'isolation par l'extérieur !





**Merci de votre  
attention !**

photo Danièle Monier

